

ENERGETIKAI SZAKREFERENSI JELENTÉS

2021. év

BudaPart Auratus Kft.



Dome Energy Kft.

ESZSZ-85/2019.

Bécsi Corner, Lajos u. 28-32.

H-1023 Budapest, Magyarország

energy@domefsg.hu

www.domefsg.com

Energiamérleg 2021. év

	Mennyiség	Nettó költség	Egységár	CO ₂ kibocsátás
--	-----------	---------------	----------	----------------------------

Villamos energia

Vásárolt:	2 414 415 kWh	90 286 697 Ft		881,2615 t
Továbbadott:	1 101 477 kWh	41 080 569 Ft		402,0391 t
Saját felhasználás:	1 312 938 kWh	49 206 128 Ft	37,48 Ft/kWh	479,2224 t

Távhő

Vásárolt:	620 556 kWh 2 234,000 GJ	7 778 788 Ft		169,4117 t
Továbbadott:	253 889 kWh 914,000 GJ	3 184 102 Ft		69,3117 t
Saját felhasználás:	366 667 kWh 1 320,000 GJ	4 594 686 Ft	12,53 Ft/kWh 3 480,82 Ft/GJ	100,1000 t

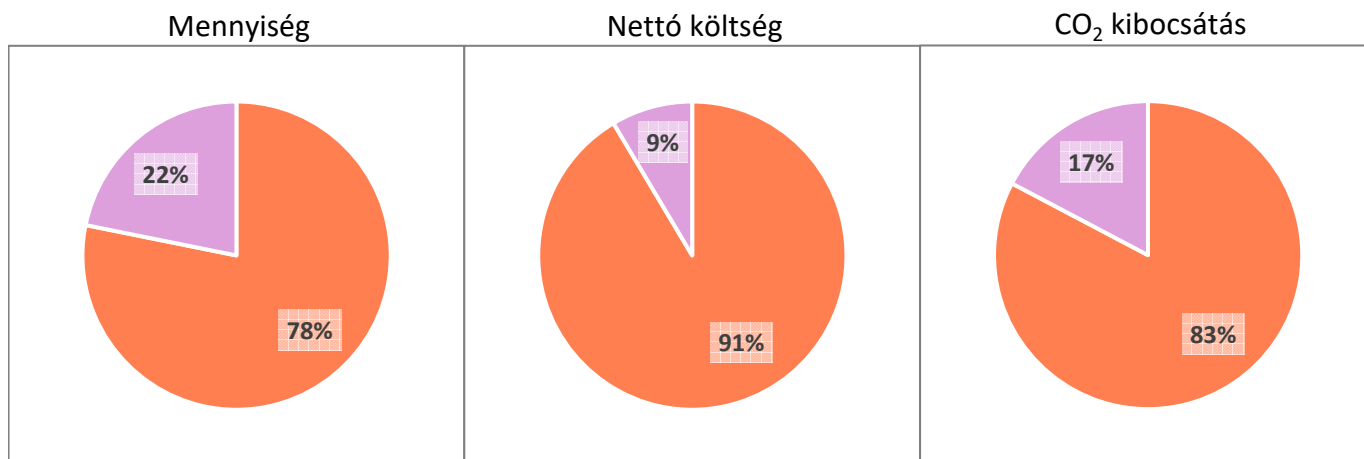
Ivóvíz (szennyvízzel)

Vásárolt:	5 241 m ³	2 804 762 Ft		
Továbbadott:	4 186 m ³	2 239 053 Ft		
Saját felhasználás:	1 055 m³	565 709 Ft	536,08 Ft/m³	

Energiamérleg 2021. év

Saját felhasználás	Mennyiség	Nettó költség	CO ₂ kibocsátás
Villamos energia	1 312 938 kWh	49 206 128 Ft	479 222,4 kg
Távhő	366 667 kWh	4 594 686 Ft	100 100,0 kg

Energia összesen:	1 679 605 kWh	53 800 814 Ft	579 322,4 kg
-------------------	---------------	---------------	--------------



A 2021. év havi energiamérleg összehasonlítása a 2020. év havi energiamérleggel

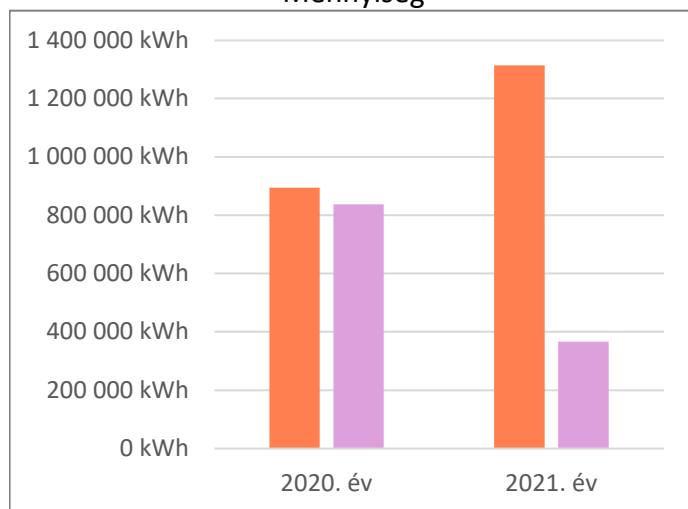
	2020. év	2021. év
Saját felhasználás	Mennyiség	
Villamos energia	893 927 kWh	1 312 938 kWh
Távhő	837 501 kWh	366 667 kWh

Változás	
+ 419 011 kWh	+ 46,9%
- 470 835 kWh	- 56,2%

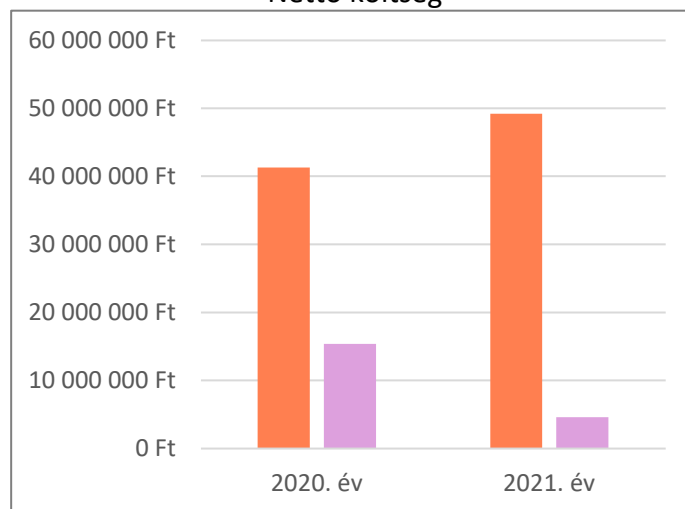
	Nettó költség	
Saját felhasználás	Nettó költség	
Villamos energia	41 295 856 Ft	49 206 128 Ft
Távhő	15 380 237 Ft	4 594 686 Ft

Változás	
+ 7 910 272 Ft	+ 19,2%
- 10 785 551 Ft	- 70,1%

Mennyiség



Nettó költség



Kumulált energiamérleg 2021. január 1. és 2021. év vége között

	Mennyiség	Nettó költség	CO ₂ kibocsátás
--	-----------	---------------	----------------------------

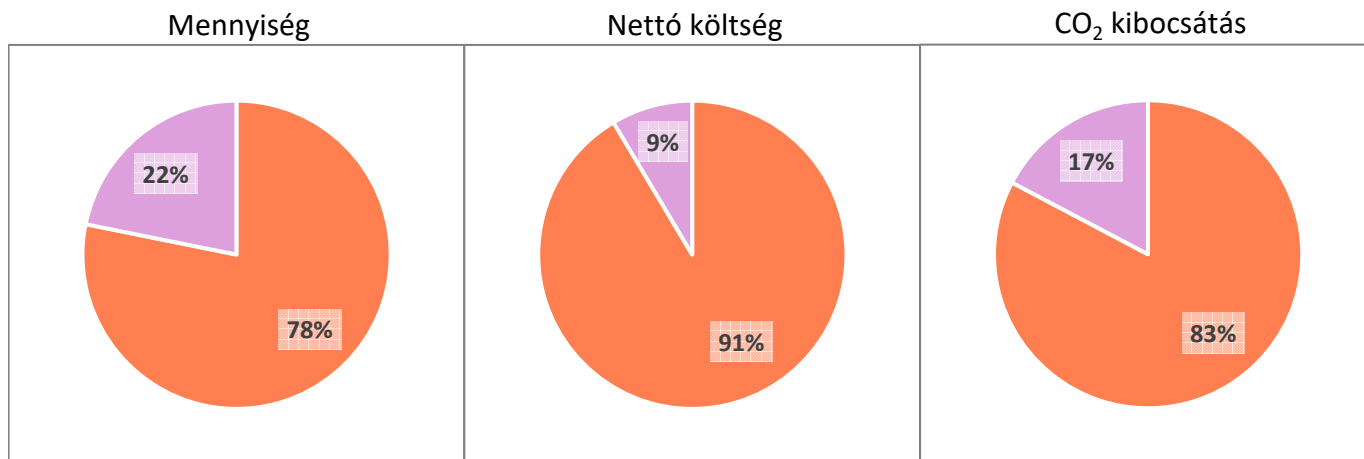
Villamos energia			
Vásárolt:	2 414 415 kWh	90 286 697 Ft	881,2615 t
Továbbadott:	1 101 477 kWh	41 080 569 Ft	402,0391 t
Saját felhasználás:	1 312 938 kWh	49 206 128 Ft	479,2224 t

Távhő			
Vásárolt:	620 556 kWh 2 234,000 GJ	7 778 788 Ft	169,4117 t
Továbbadott:	253 889 kWh 914,000 GJ	3 184 102 Ft	69,3117 t
Saját felhasználás:	366 667 kWh 1 320,000 GJ	4 594 686 Ft	100,1000 t

Ivóvíz (szennyvízzel)			
Vásárolt:	5 241 m ³	2 804 762 Ft	
Továbbadott:	4 186 m ³	2 239 053 Ft	
Saját felhasználás:	1 055 m³	565 709 Ft	

Kumulált energiamérleg 2021. január 1. és 2021. év vége között

Saját felhasználás	Mennyiség	Nettó költség	CO ₂ kibocsátás
Villamos energia	1 312 938 kWh	49 206 128 Ft	479 222,4 kg
Távhő	366 667 kWh	4 594 686 Ft	100 100,0 kg



Éves energiamérleg: 2021. év

Mennyiség	Épület	Tevékenység	Szállítás	Összesen
Villamos energia	1 312 938 kWh	0 kWh	0 kWh	1 312 938 kWh
Távhő	366 667 kWh	0 kWh	0 kWh	366 667 kWh
Összesen:	1 679 605 kWh	0 kWh	0 kWh	1 679 605 kWh

Nettó költség	Épület	Tevékenység	Szállítás	Összesen
Villamos energia	49 206 128 Ft	0 Ft	0 Ft	49 206 128 Ft
Távhő	4 594 686 Ft	0 Ft	0 Ft	4 594 686 Ft
Összesen:	53 800 814 Ft	0 Ft	0 Ft	53 800 814 Ft

CO ₂ kibocsátás	Épület	Tevékenység	Szállítás	Összesen
Villamos energia	479 222,4 kg	0,0 kg	0,0 kg	479 222,4 kg
Távhő	100 100,0 kg	0,0 kg	0,0 kg	100 100,0 kg
Összesen:	579 322,4 kg	0,0 kg	0,0 kg	579 322,4 kg